

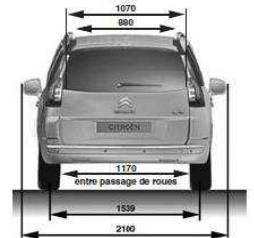
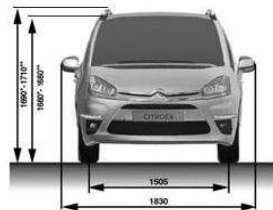
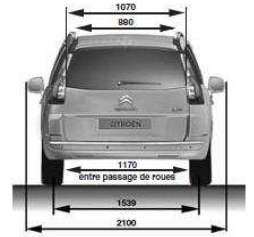
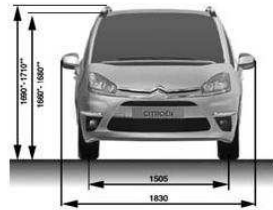
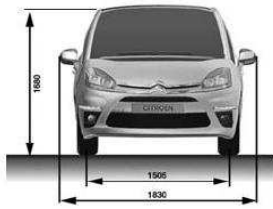
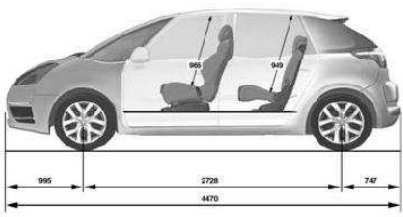
## CITROËN C4 PICASSO ÉS GRAND C4 PICASSO



Méreték és műszaki jellemzők  
2011



# Citroën C4 Picasso és Grand C4 Picasso méretek



Az adatok mm-ben értendők.



## Citroën C4 Picasso műszaki adatok

2010. november

MODELL		C4 Picasso VTi 120			C4 Picasso THP 155			C4 Picasso HDi 110 FAP			C4 Picasso e-HDi 110 FAP			C4 Picasso HDi 110 FAP			C4 Picasso HDi 150 FAP			C4 Picasso HDi 150 FAP			C4 Picasso HDi 160 FAP		
Szállítható személyek száma		5			5			5			5			5			5			5			5		
Sebességváltó		Manuális (5)			MCP6			Manuális (6)			MCP6			MCP6			Manuális (6)			MCP6			Automata (6)		
MOTOR																									
Üzemanyag		95 ölömmentes			95 ölömmentes			Gázolaj			Gázolaj			Gázolaj			Gázolaj			Gázolaj			Gázolaj		
Környezetvédelmi besorolás		Euro V			Euro V			Euro V			Euro V			Euro V			Euro V			Euro V			Euro V		
Típus		EP6			EP6 DT			DV6C			DV6C			DV6C			DW10D			DW10D			DW10C		
Hengerek - szelepek száma		4 - 16			4 - 16			4 - 8			4 - 8			4 - 8			4 - 16			4 - 16			4 - 16		
Furat x löket	mm	77 x 85,8			77 x 85,8			75 x 88,3			75 x 88,3			75 x 88,3			85 x 88			85 x 88			85 x 88		
Lökettérfogat	cm <sup>3</sup>	1598			1598			1560			1560			1560			1997			1997			1997		
Befecskendezés típusa		Bosch MEV 17.4			Közvetlen, Bosch MED17.4			Közös nyomócsöves Bosch 1650 bar			Közös nyomócsöves Bosch 1650 bar			Közös nyomócsöves Bosch 1650 bar			Közös nyomócsöves Bosch 2000 bar			Közös nyomócsöves Bosch 2000 bar			Közös nyomócsöves Bosch 2000 bar		
Feltöltés		-			Turbófeltöltő (0,8 bar)			Változó geometriájú turbófeltöltő + intercooler			Változó geometriájú turbó			Változó geometriájú turbó			Változó geometriájú turbó			Változó geometriájú turbó			Változó geometriájú turbó		
Maximális teljesítmény / fordulát	kW (CEE)	88 / 6 000			115 / 6 000			82 / 3 600			82 / 3 600			82 / 3 600			110 / 3 750			110 / 3 750			120 / 3 750		
Maximális teljesítmény / fordulát	Lóerő (CEE)	120 / 6 000			156 / 6 000			112 / 3 600			112 / 3 600			112 / 3 600			150 / 3 750			150 / 3 750			163 / 3 750		
Max. forgatónyomaték / fordulát	Nm (CEE)	160 / 4 250			240 / 4 000-ig			270 (285) / 1 750			270 (285) / 1 750			270 (285) / 1 750			340 / 2 000-tól 2 750-ig			300 / 1750			340 / 2 000-tól 3 000-ig		
SEBESSÉGVÁLTÓ																									
		Manuális			Elektromosan vezérelt manuális			Manuális			Elektromosan vezérelt manuális			Elektromosan vezérelt manuális			Manuális			Elektromosan vezérelt manuális			Automata		
Sebesség 1000 fordulat / percnél	(kerék méret)	16"	17"	18"	16"	17"	18"	16"	17"	18"	16"	17"	18"	16"	17"	18"	16"	17"	18"	17"	18"	16"	17"	18"	
1. fokozat	km/h	6,7	6,8	6,8	8,0	8,0	8,1	8,0	8,0	8,1	8,0	8,0	8,1	8,0	8,0	8,1	7,7	7,8	7,8	8,0	8,1	8,2	8,3	8,3	
2. fokozat	km/h	12,4	12,5	12,6	14,7	14,8	14,9	14,7	14,8	14,9	14,7	14,8	14,9	14,7	14,8	14,9	14,8	14,9	15,0	14,8	14,9	14,3	14,5	14,5	
3. fokozat	km/h	18,0	18,1	18,2	21,3	21,5	21,6	22,0	22,2	22,3	21,3	21,5	21,6	21,3	21,5	21,6	23,5	23,7	23,8	22,2	22,3	21,8	22,0	22,1	
4. fokozat	km/h	24,4	24,6	24,7	27,4	27,7	27,8	31,0	31,3	31,5	28,9	29,1	29,3	28,9	29,1	29,3	33,1	33,4	33,5	31,3	31,5	29,4	29,7	29,8	
5. fokozat	km/h	31,1	31,4	31,6	34,2	34,5	34,7	41,8	42,2	42,4	37,0	37,3	37,5	37,0	37,3	37,5	40,7	41,0	41,2	42,2	42,4	39,5	39,9	40,1	
6. fokozat	km/h	-	-	-	41,3	41,7	41,9	50,1	50,6	50,8	47,2	47,6	47,9	47,2	47,6	47,9	49,2	49,7	49,9	50,6	50,8	49,4	49,9	50,1	
Hátramenet	km/h	7,0	7,0	7,1	8,5	8,6	8,6	8,5	8,6	8,6	8,5	8,6	8,6	8,5	8,6	8,6	7,7	7,8	7,8	8,6	8,6	10,0	10,1	10,1	
KEREKEK																									
Méret		215/55 R16 215/50 R17 215/45 R18																							
KORMÁNYMŰ																									
Réségités típusa		Változó réségitésű szervókormány																							
Áttétel		15,9 / 1																							
Kormányfordulat (két végpont között)		2,77																							
Kormánykerék átmérője	mm	380																							
Fordulókör átmérője járdák és falak között	m	11,33 - 11,85																							
FELFÜGGESZTÉS																									
Első felfüggesztés		Pseudo McPherson																							
Hátsó felfüggesztés		Független kerékfelfüggesztés																							
FÉKRENDSZER																									
ESP		Szeria			Szeria			Szeria			Szeria			Szeria			Szeria			Szeria			Szeria		
Elöl	mm	Hűtött tárcsa (283)			Hűtött tárcsa (302)			Hűtött tárcsa (283)			Hűtött tárcsa (283)			Hűtött tárcsa (283)			Hűtött tárcsa (302)			Hűtött tárcsa (302)			Hűtött tárcsa (302)		
Hátul	mm	Tárcsa (268)			Tárcsa (268)			Tárcsa (268)			Tárcsa (268)			Tárcsa (268)			Tárcsa (268)			Tárcsa (268)			Tárcsa (268)		
MÉRETEK ÉS TERFOGATOK																									
Hossz - szélesség - szél.visszapillantó-tükrökkel	mm	4470 - 1830 - 2100			4470 - 1830 - 2100			4470 - 1830 - 2100			4470 - 1830 - 2100			4470 - 1830 - 2100			4470 - 1830 - 2100			4470-1830-2100			4470 - 1830 - 2100		
Magasság	mm	1680			1680			1680			1680			1680			1680			1680			1680		
Tengelytávolság	mm	2728			2728			2728			2728			2728			2728			2728			2728		
Első - hátsó nyomtáv	mm	1505 - 1539			1505 - 1539			1505 - 1539			1505 - 1539			1505 - 1539			1505 - 1539			1505 - 1539			1505 - 1539		
Első - hátsó túlnyúlás	mm	995 - 747			995 - 747			995 - 747			995 - 747			995 - 747			995 - 747			995 - 747			995 - 747		
Utastér hossza (min.-max.)	mm	1654 - 1724			1654 - 1724			1654 - 1724			1654 - 1724			1654 - 1724			1654 - 1724			1654 - 1724			1654 - 1724		
Ülőmagasság elől-hátul	mm	966 - 949			966 - 949			966 - 949			966 - 949			966 - 949			966 - 949			966 - 949			966 - 949		
Utastér szélessége elől-hátul	mm	1508 - 1505			1508 - 1505			1508 - 1505			1508 - 1505			1508 - 1505			1508 - 1505			1508 - 1505			1508 - 1505		
Csomagtér hossza (min.-max.)	mm	880 - 1000			880 - 1000			880 - 1000			880 - 1000			880 - 1000			880 - 1000			880 - 1000			880 - 1000		
Első ülésörög növelt csomagtér hossza (min.-max.)	mm	1610 - 1870			1610 - 1870			1610 - 1870			1610 - 1870			1610 - 1870			1610 - 1870			1610 - 1870			1610 - 1870		
Csomagtér szélessége	mm	1170			1170			1170			1170			1170			1170			1170			1170		
Csomagtér magassága (kalaptartóig)	mm	578			578			578			578			578			578			578			578		
Csomagtér min.-max. térfogata (VDA)	dm <sup>3</sup>	500 - 605			500 - 605			500 - 605			500 - 605			500 - 605			500 - 605			500 - 605			500 - 605		
Első ülésörög növelt (tetőig pakoli) csomagtér térfogata (VDA)	dm <sup>3</sup>	1734			1734			1734			1734			1734			1734			1734			1734		
TÖMEGADATOK																									
Üres tömeg vezető nélkül - vezetővel	kg	1415 - 1490			1430 - 1505			1430 - 1505			1420 - 1495			1420 - 1495			1610 - 1685			1515 - 1590			1614 - 1689		
Teljes terhelés	kg	2015			2040			2050			2060			2060			2130			2140			2150		
Súlyelosztás első - hátsó tengelyen	kg	820 - 595			858 - 572			865 - 565			860 - 560			860 - 560			997 - 613			925 - 590			1011 - 603		
Megengedett guruló össztömeg	kg	3315			3390			3130			3130			3130			3530			3580			3550		
Hasznos terhelés vezető nélkül - vezetővel	kg	600 - 525			610 - 535			620 - 545			640 - 565			640 - 565			520 - 445			625 - 550			536 - 461		
Max. vontatható tömeg fék nélkül	kg	745			750			750			745			745			750			750			750		
Max. vontatható tömeg fékkel	kg	1500			1500			1380			1370			1370			1600			1440			1500		
Vonóhorog és tetőcsomagtartó terhelhetősége	kg	60 - 80			60 - 80			60 - 80			60 - 80			60 - 80			70 - 80			70 - 80			60 - 80		
ÜZEMANYAG TANK																									
Térfogat	liter	60																							
LÉGELLENÁLLÁS																									
Cx		0,31			0,31			0,31			0,31			0,31			0,31			0,31			0,31		
SCx	m <sup>2</sup>	0,825			0,825			0,788			0,765			0,788			0,825			0,825			0,825		
SEBESSÉG																									
Maximális sebesség	km/h	186			204			181			182			181			195			195			190		
Gyorsulás 0-400m	s	18,3 - 18,8			16,8 - 17,4			18,5 - 19,1			18,6 - 19,2			18,6 - 19,2			17,1 - 17,7			17,2			17,6 - 18,1		
Gyorsulás 0-1000m csak vezetővel - féltelheléssel	s	33,5 - 34,5			30,6 - 31,6			34,3 - 35,3			34,3 - 35,4			34,3 - 35,4			31,4 - 32,1			31,5			32,0 - 33,0		
Gyorsulás 0-100km/h csak vezetővel - féltelheléssel	s	12,1 - 13,3			9,4 - 10,3			12,8 - 14,2			13,3 - 14,6			13,3 - 14,6			9,9 - 10,7			10,1			10,6 - 11,5		
FOGYASZTÁS / KIBOCSÁTÁS																									
	kerék méret	16"	17" & 18"	16"	17" & 18"	16"	17" & 18"	16"	17" & 18"	16"	17" & 18"	16"	17" & 18"	16"	17" & 18"	16"	17" & 18"	17" & 18"	17" & 18"	17" & 18"	16"	17" & 18"	16"	17" & 18"	
Városi	l/100 km	9,3	9,4	8,8	9,1	6,1	6,2	5,1	5,3	5,8	6,0	7,3	7,5	6,6	6,6	6,6	6,6	6,6	6,6	6,6	6,6	6,6	6,6	6,6	
Országút	l/100 km	5,4	5,6	5,4	5,6	4,5	4,6	4,5	4,7	4,6	4,8	4,8	4,9	4,5	4,5	4,5	4,5	4,5	4,5	4,5	4,5	4,5	4,5	4,5	
Vegyes	l/100 km	6,9	7,0	6,7	6,9	5,1	5,2	4,8	5,0	5,0	5,2	5,7	5,9	5,3	5,3	5,3	5,3	5,3	5,3	5,3	5,3	5,3	5,3	5,3	
CO <sub>2</sub>	g/km	159	163	155	159	132	135	125	130	132	137	149	154	137	137	137	137	137	137	137	137	137	137	137	

A Magyarországon jelenleg még nem forgalmazott változatok esetében az adatok egyelőre tájékoztató jellegűek.  
A Citroën Hungária Kft. a változtatás jogát fenntartja.

20110520

Citroën Grand C4 Picasso műszaki adatok

2010. november									
MODELL	Grand C4 Picasso VTi 120	Grand C4 Picasso THP 155	Grand C4 Picasso HDi 110 FAP	Grand C4 Picasso e-HDi 110 FAP	Grand C4 Picasso HDi 110 FAP	Grand C4 Picasso HDi 150 FAP	Grand C4 Picasso HDi 150 FAP	Grand C4 Picasso HDi 160 FAP	Grand C4 Picasso HDi 160 FAP
Szállítható személyek száma	7 (vagy 5)		7 (vagy 5)		7		7		7
Sebességváltó	Manuális (5)		MCP6		Manuális (6)		MCP6		Manuális (6)
MOTOR	7		7		7		7		7
Üzemanyag	95 ólommentes		95 ólommentes		Gázolaj		Gázolaj		Gázolaj
Környezetvédelmi besorolás	Euro V		Euro V		Euro V		Euro V		Euro V
Típus	EP6C		EP6 DT		DV6C		DV6C		DW10C
Hengerek - szelepek száma	4 - 16		4 - 16		4 - 8		4 - 8		4 - 16
Furat x löket	mm 77 x 85,8		77 x 85,8		75 x 88,3		75 x 88,3		85 x 88
Lökettérfogat	cm <sup>3</sup> 1598		1598		1560		1560		1997
Befecskendezés típusa	Bosch MEV17.4		Közvetlen Bosch MED17.4		Közös nyomócsöves Bosch 1650 bar				Közös nyomócsöves Bosch 2000 bar
Feltöltés	-		Turbófeltöltő (0,8 bar)		Változó geometriájú turbófeltöltő + intercooler				Változó geometriájú turbó
Maximális teljesítmény / fordulát	kW (CEE) 88 / 6 000		115 / 6 000		82 / 3 600		82 / 3 600		110 / 3 750
Maximális teljesítmény / fordulát	Lóerő (CEE) 120 / 6 000		156 / 6 000		112 / 3 600		112 / 3 600		150 / 3 750
Max. forgatónyomaték / fordulát	Nm (CEE) 160 / 4 250		240 / 1 400-4 000		270 (285) / 1 750		270 (285) / 1 750		340 / 2 000-3 000
SEBESSÉG VÁLTÓ	Manuális		Elektronikusan vezérelt manuális		Manuális		Elektronikusan vezérelt manuális		Automata
Sebesség 1000 fordulat / percnél	(kerék méret)		16" 17" 18"		16" 17" 18"		16" 17" 18"		16" 17" 18"
1. fokozat	km/h	6,7 6,8 6,8	6,7 6,8 6,8	8,0 8,0 8,1	8,0 8,0 8,1	8,0 8,0 8,1	8,0 8,0 8,1	7,7 7,8 7,8	8,0 8,1 8,2 8,3 8,3
2. fokozat	km/h	12,4 12,5 12,6	14,7 14,8 14,9	14,7 14,8 14,9	14,7 14,8 14,9	14,7 14,8 14,9	14,7 14,8 14,9	14,8 14,9 15,0	14,8 14,9 14,3 14,5 14,5
3. fokozat	km/h	18,0 18,1 18,2	21,3 21,5 21,6	22,0 22,2 22,3	21,3 21,5 21,6	21,3 21,5 21,6	23,5 23,7 23,8	22,2 22,3	21,8 22,0 22,1
4. fokozat	km/h	24,4 24,6 24,7	27,4 27,7 27,8	31,0 31,3 31,5	28,9 29,1 29,3	28,9 29,1 29,3	33,1 33,4 33,5	31,3 31,5	29,4 29,7 29,8
5. fokozat	km/h	31,1 31,4 31,6	34,2 34,5 34,7	41,8 42,2 42,4	37,0 37,3 37,5	37,0 37,3 37,5	40,7 41,0 41,2	42,2 42,4	39,5 39,9 40,1
6. fokozat	km/h	- - -	41,3 41,7 41,9	50,1 50,6 50,8	47,2 47,6 47,9	47,2 47,6 47,9	49,2 49,7 49,9	50,6 50,8	49,4 49,9 50,1
Hátramenet	km/h	7,0 7,0 7,1	8,5 8,6 8,6	8,5 8,6 8,6	8,5 8,6 8,6	8,5 8,6 8,6	8,5 8,6 8,6	8,6 8,6 8,6	10,0 10,1 10,1
KEREKEK	Méret 215/55 R16 215/50 R17 215/45 R18								
KORMÁNYMŰ	Rásegítés típusa Változó rásegítésű szervokormány								
Áttétel	15,9 / 1								
Kormány fordulát (két végpont között)	2,77								
Kormánykerék átmérője	mm 380								
Fordulókör sugara (m) járdák és falak között	m 11,33 - 11,85								
FELFÜGGESZTÉS	Első felfüggesztés Pseudo McPherson								
Hátsó felfüggesztés	Független kerékfelfüggesztés								
Hátsó pneumatikus felfüggesztés	Exlusive felszereltségi szintnél széria								
FEKRENSZER	ESP								
Elöl	mm	Széria Hűtött tárcsa (283)	Széria Hűtött tárcsa (302)	Széria Hűtött tárcsa (283)	Széria Hűtött tárcsa (283)	Széria Hűtött tárcsa (283)	Széria Hűtött tárcsa (302)	Széria Hűtött tárcsa (302)	Széria Hűtött tárcsa (302)
Hátul	mm	Tárcsa (268)	Tárcsa (268)	Tárcsa (268)	Tárcsa (268)	Tárcsa (268)	Tárcsa (268)	Tárcsa (268)	Tárcsa (268)
MÉRETEK ÉS TÉRFOGATOK	Hossz-szélesség-szél. visszapillantó-tükörrel mm 4590 - 1830 - 2100								
Magasság	mm	1680 - 1710	1680 - 1710	1680 - 1710	1680 - 1710	1680 - 1710	1680 - 1710	1680 - 1710	1680 - 1710
Magasság hidropneumatikus felfüggesztés esetén	mm	-	1660 - 1690	1660 - 1690	1660 - 1690	1660 - 1690	1660 - 1690	1660 - 1690	1660 - 1690
Tengelytávolság	mm	2728	2728	2728	2728	2728	2728	2728	2728
Első - hátsó nyomtáv	mm	1505 - 1539	1505 - 1539	1505 - 1539	1505 - 1539	1505 - 1539	1505 - 1539	1505 - 1539	1505 - 1539
Első - hátsó túlnyúlás	mm	995 - 867	995 - 867	995 - 867	995 - 867	995 - 867	995 - 867	995 - 867	995 - 867
Ustater hossza (min.-max.-3. ülésorig)	mm	1654 - 1724 - 2436	1654 - 1724 - 2436	1654 - 1724 - 2436	1654 - 1724 - 2436	1654 - 1724 - 2436	1654 - 1724 - 2436	1654 - 1724 - 2436	1654 - 1724 - 2436
Ülőmagasság (1.-2.-3. ülésorban)	mm	966 - 973 - 853	966 - 973 - 853	966 - 973 - 853	966 - 973 - 853	966 - 973 - 853	966 - 973 - 853	966 - 973 - 853	966 - 973 - 853
Ustater szélessége (1.-2.-3. ülésorban)	mm	1508 - 1493 - 1346	1508 - 1493 - 1346	1508 - 1493 - 1346	1508 - 1493 - 1346	1508 - 1493 - 1346	1508 - 1493 - 1346	1508 - 1493 - 1346	1508 - 1493 - 1346
1. ülésorig növelt csomagter hossz (min.-max.)	mm	1800 - 2060	1800 - 2060	1800 - 2060	1800 - 2060	1800 - 2060	1800 - 2060	1800 - 2060	1800 - 2060
2. ülésorig növelt csomagter hossz (min.-max.)	mm	1030 - 1160	1030 - 1160	1030 - 1160	1030 - 1160	1030 - 1160	1030 - 1160	1030 - 1160	1030 - 1160
Csomagter szélessége	mm	1170	1170	1170	1170	1170	1170	1170	1170
Csomagter térfogata 3. ülésorig (VDA)	dm <sup>3</sup>	208	208	208	208	208	208	208	208
Csomagter max.-min. térf. 2. ülésorig (VDA)	dm <sup>3</sup>	576 - 672	576 - 672	576 - 672	576 - 672	576 - 672	576 - 672	576 - 672	576 - 672
Csomagter térfogata (tetőig pakolva) a 2.-1. ülésorig (VDA)	dm <sup>3</sup>	893 - 1951	893 - 1951	893 - 1951	893 - 1951	893 - 1951	893 - 1951	893 - 1951	893 - 1951
TÖMEGADATOK*	Üres tömeg vezető nélkül - vezetővel kg 486 - 1561 (1415 - 1490)								
Teljes terhelés	kg	2200	2220	2250	2250	2250	2308	2200	2325
Súlyelosztás első - hátsó tengelyen	kg	850 - 636 (805 - 610)	862 - 655	875 - 615 (855 - 575)	896 - 624	890 - 620	980 - 633	860 - 650	1002 - 635
Megengedett guruló össztömeg	kg	3400	3420	3130	3130	3130	3508	3400	3525
Hasznos terhelés vezető nélkül - vezetővel	kg	714 - 639 (700 - 625)	703 - 628	760 - 685 (685 - 610)	730 - 655	740 - 665	695 - 620	690 - 615	688 - 613
Max. vontatható tömeg fék nélkül	kg	750	750	750	750	750	750	750	750
Max. vontatható tömeg fékkel	kg	1500	1500	1180	1180	1180	1400	1200	1500
Vonóhorog és tetőcsomagtartó terhelhetősége	kg	60 - 80	60 - 80	60 - 80	60 - 80	60 - 80	70 - 80	70 - 80	60 - 80
ÜZEMANYAG TANK	Térfogat liter 60								
LÉGELLENÁLLÁS	Cx 0,31								
SCx	m <sup>2</sup>	0,825	0,825	0,788	0,765	0,788	0,765	0,825	0,825
SEBESSÉG	Maximális sebesség km/h 186								
Gyorsulás 0-400m	s	18,4 - 19,2	17,0 - 17,7	18,6 - 19,5	18,7 - 19,6	18,7 - 19,6	17,3 - 18,0	17,3	17,7 - 18,5
Gyorsulás 0-1000m csak vezetővel - féltelhelés	s	33,6 - 35,1	31,0 - 32,1	34,4 - 35,9	34,4 - 35,9	34,4 - 35,9	31,6 - 32,7	31,6	32,3 - 33,6
Gyorsulás 0-100 km/h csak vezetővel - féltelhelés	s	12,3 - 14,0	9,8 - 10,9	13,1 - 14,9	13,5 - 15,3	13,5 - 15,3	10,2 - 11,3	10,2	10,7 - 12,1
FOGYASZTÁS / KIBOCSÁTÁS	Városi kerék méret 16" 17" & 18"								
Városi	l/100 km	9,3 9,4	9,1 9,1	6,5 6,6	5,4 5,4	6,0 6,1	7,3 7,5	6,6	8,7
Országút	l/100 km	5,4 5,6	5,6 5,7	4,6 4,7	4,6 4,8	4,8 4,9	4,8 4,9	4,5	5,7
Vegyes	l/100 km	6,9 7,0	6,9 7,0	5,3 5,4	4,9 5,0	5,2 5,3	5,7 5,9	5,3	6,8
CO <sub>2</sub>	g/km	159 163	159 162	139 142	129 132	136 139	149 154	137	177

A Magyarországon jelenleg még nem forgalmazott változatok esetében az adatok egyelőre tájékoztató jellegűek.

A Citroën Hungária Kft. a változtatás jogát fenntartja.

\* A zárójelben közölt tömegadatok az ösztémelyes Grand C4 Picassora vonatkoznak